

Progettazione integrata nel QCS OB.1

Presentazione per il CdS

15 aprile 2005

a cura dell'UVAL



Contenuto

- Ricognizione sul **complesso della progettazione integrata** (non solo progetti PIT, ma anche gli altri progetti integrati)
- Evoluzione delle **approvazioni definitive dei progetti integrati** fino alla data prevista del 31/12/2004
- Il **peso dei progetti integrati in termini di risorse pubbliche POR**
- **Focalizzazione tematica** del complesso della progettazione integrata

Progettazione integrata a fine 2004

Regione	PIT	altri P INT	totale
Basilicata	8	4	12
Calabria	23	33 (*)	56 (*)
Campania	51	(*)	51(*)
Molise	7		7
Puglia	10	10	20
Sardegna	13	19 (*)	32 (*)
Sicilia	30	7	37
totale	142	73	215

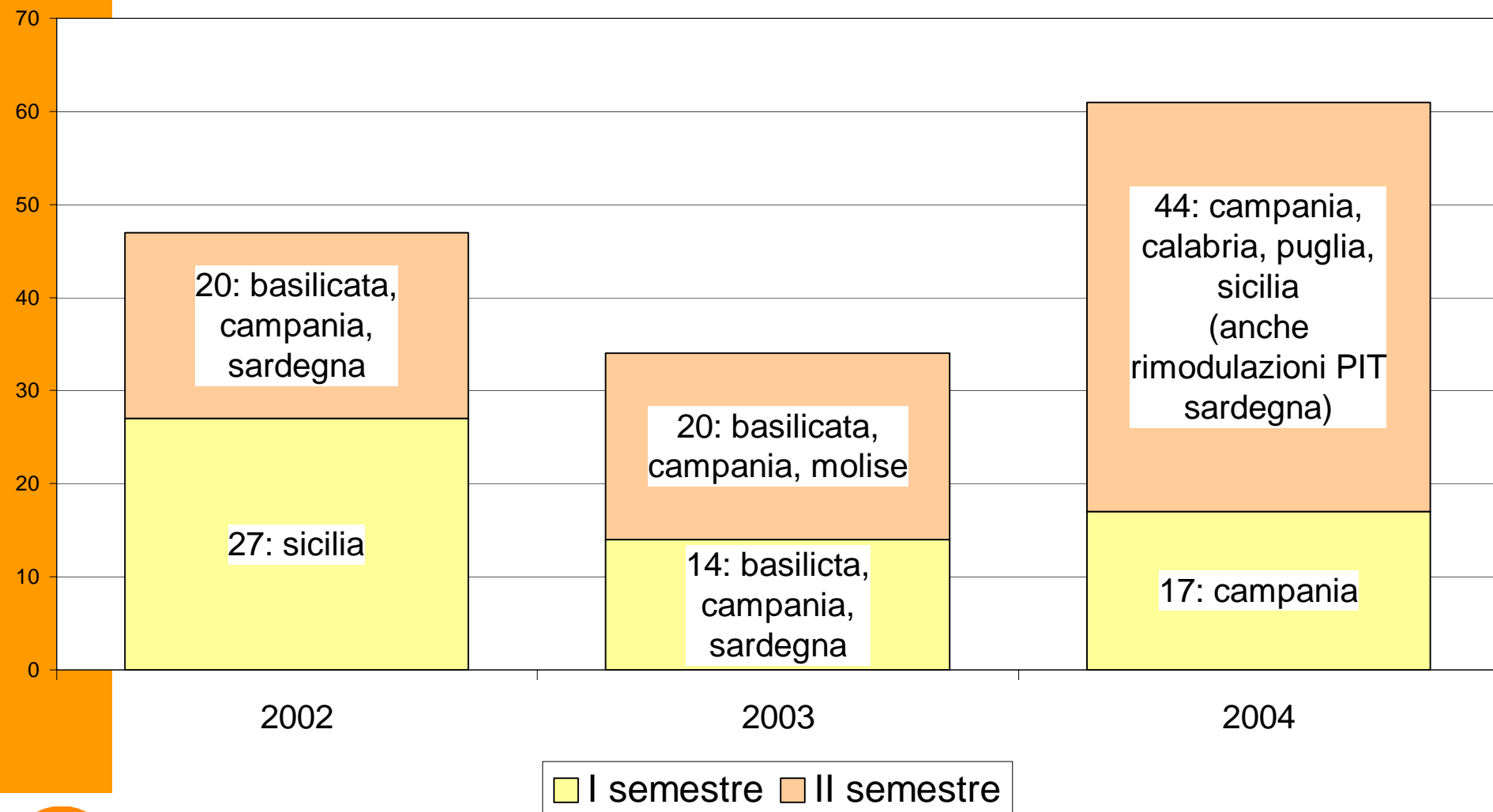
(*) Da aggiungere la progettazione integrata sulla specifica misura Feoga



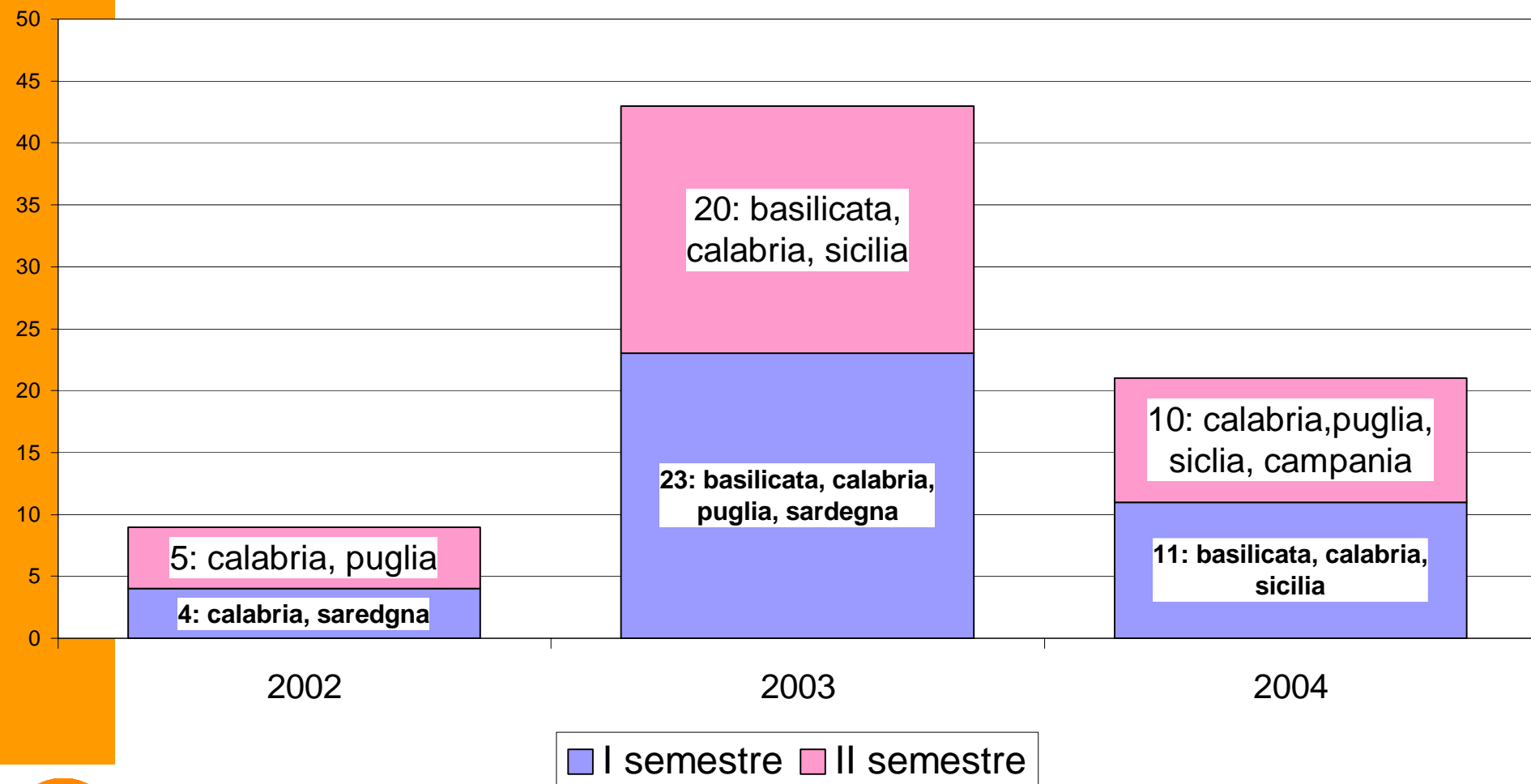
La scadenza di fine 2004

- Concordata nel corso della revisione di medio termine per dare “**certezza**” ai territori sui progetti integrati
- E' risultata **utile**
 - Nell'ultimo semestre del 2004 sono stati definite le approvazioni formali per molti progetti (e rimodulati alcuni altri)

PIT approvati e finanziati in via definitiva per anno e semestre



Altri progetti integrati approvati e finanziati in via definitiva per anno e semestre



Il peso della progettazione integrata

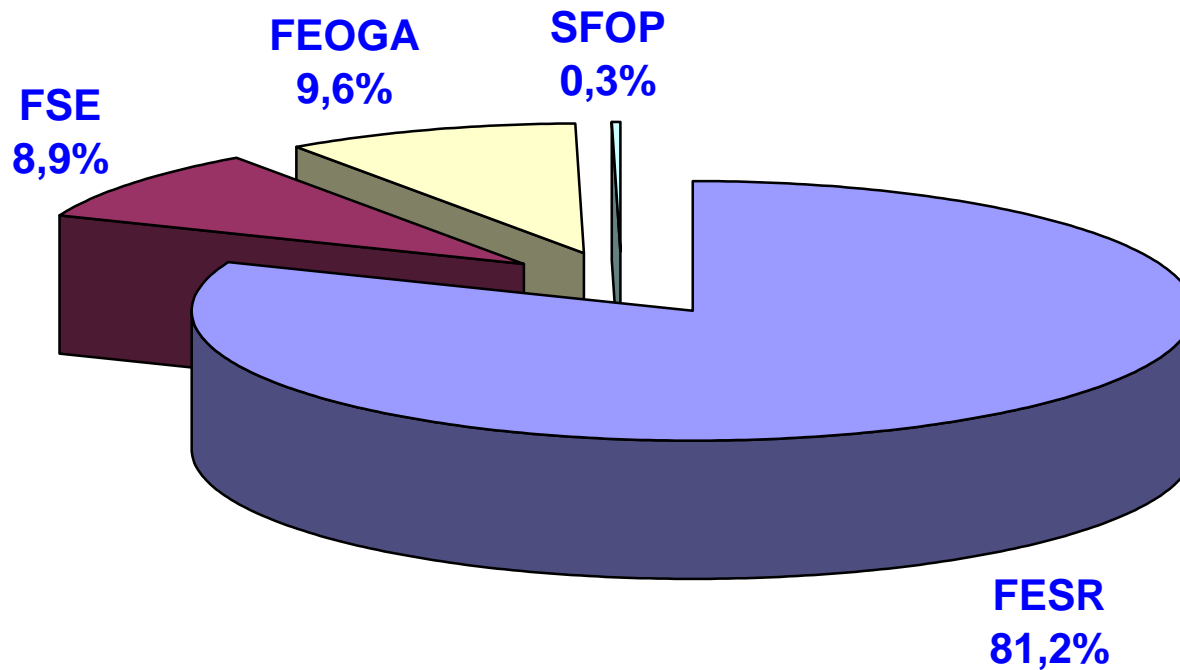
Complessivamente

- **oltre 6 miliardi e 600 milioni di euro** di risorse pubbliche
- Pari a circa il **21 per cento** delle risorse pubbliche dei POR

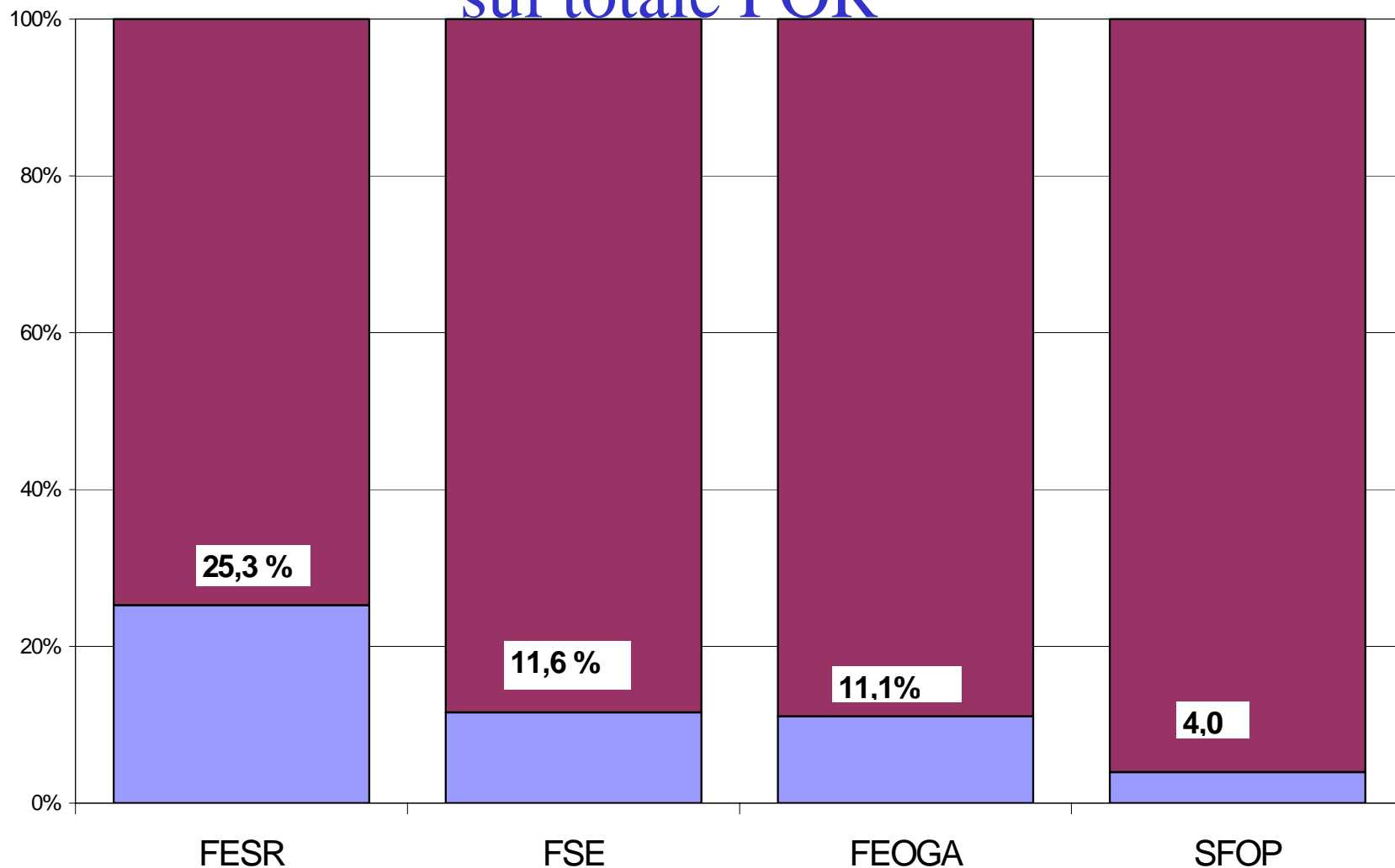
Significativa variabilità nella distribuzione tra

- fondi (ma più nel complesso che rispetto alle dotazioni)
- regioni (ma meno che considerando i soli PIT)

Contributo % dei fondi al complesso della progettazione integrata



Peso dei progetti integrati per Fondo sul totale POR



■ Attuazione in Progetti integrati ■ Attuazione con modalità ordinarie del POR



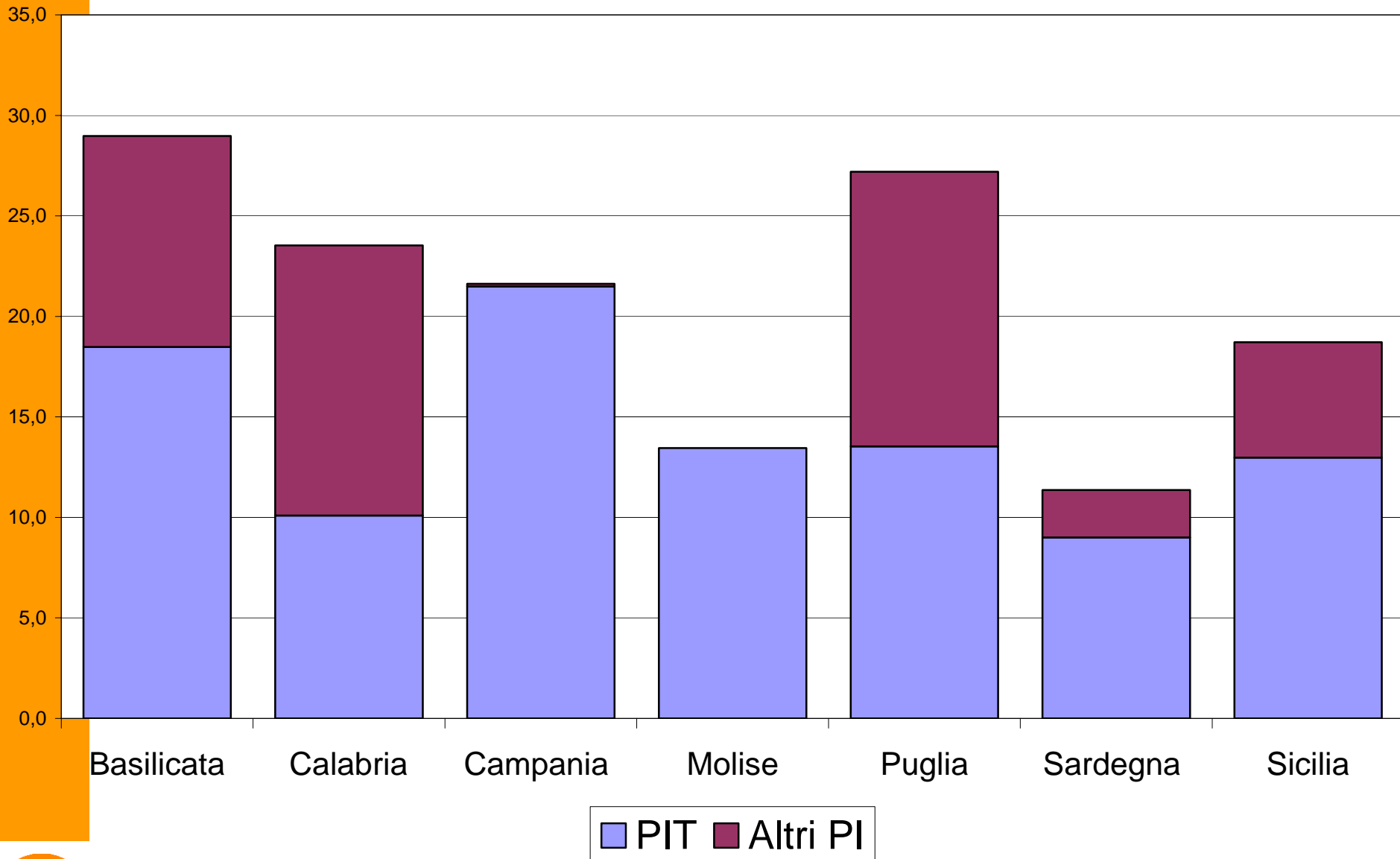
Regione	PIT	%Ris Pub POR	%Ris Pub FESR	%Ris Pub FSE	%Ris Pub FEOGA	%Ris Pub SFOP
Basilicata	8	18,5	25,3	4,0	19,8	
Calabria	23	10,1	11,8	15,6		24,9
Campania	51	21,5	27,5	14,0		
Molise	7	13,4	15,6	9,1	10,5	
Puglia	10	13,5	12,4	15,6	17,3	
Sardegna	13	9,0	13,2	0,7	4,1	
Sicilia	30	13,0	15,4	6,8	9,6	2,7
totale	142	14,5	17,8	9,8	7,3	4,0

Regione	altri Progetti int	%Ris Pub POR	%Ris Pub FESR	%Ris Pub FSE	%Ris Pub FEOGA	%Ris Pub SFOP
Basilicata	4	10,5	18,5	4,1		
Calabria (*)	33	13,4	14,4	1,8	19,9	
Campania (*)		0,1			0,9	
Molise						
Puglia	10	13,7	18,7	6,2	2,5	
Sardegna (*)	19	2,4	3,9			
Sicilia	7	5,7	5,0	0,2	0,9	
totale	73	6,4	7,4	1,8	3,8	0,0

(*) Va considerata anche la progettazione integrata in attivazione sulla misura feoga dedicata

	tutti i PI	%risorse pubbliche Por	% FESR	% FSE	% FEOGA	% SFOPP
totale	215	20,9	25,3	11,6	11,1	4,0

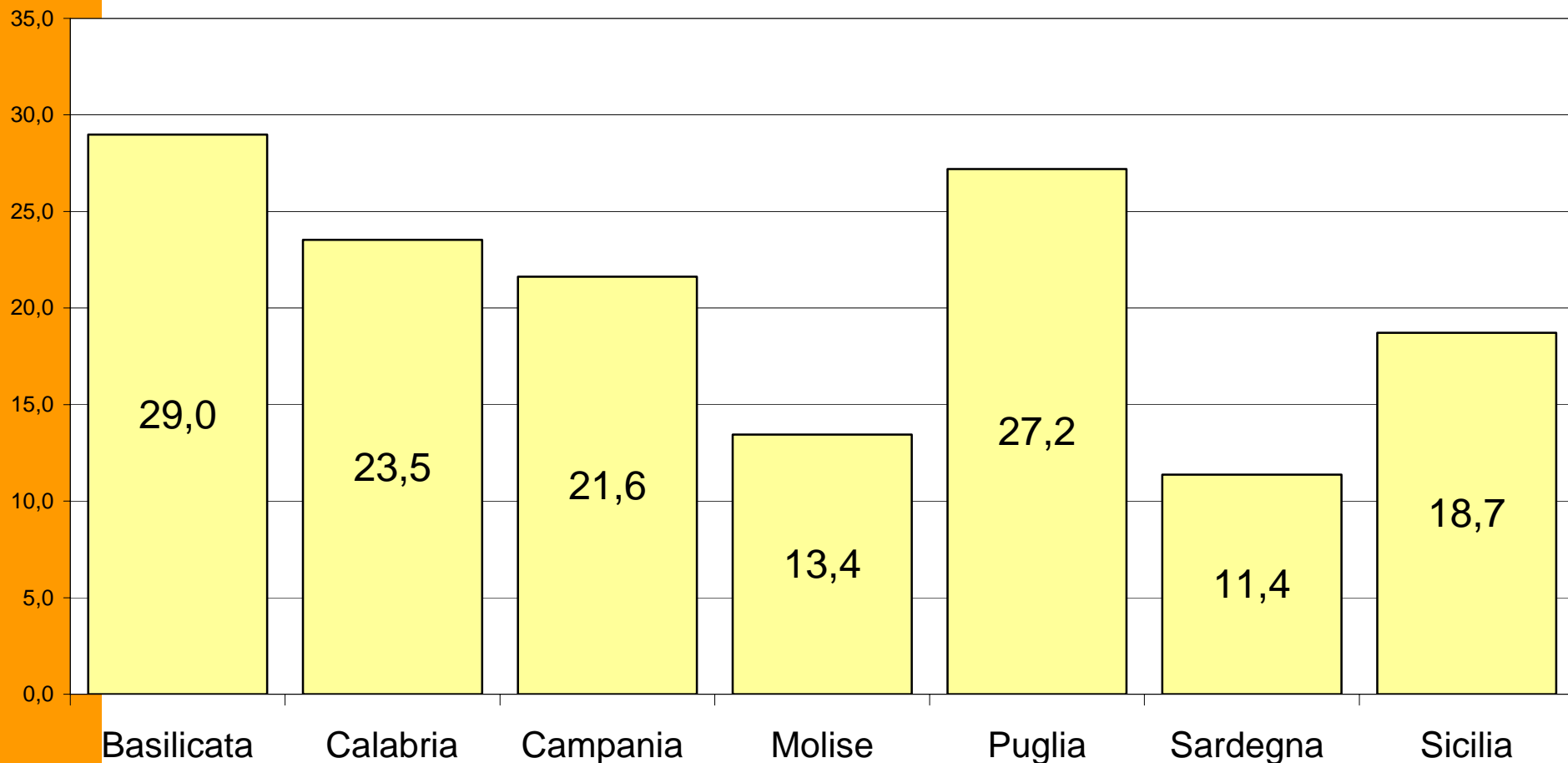




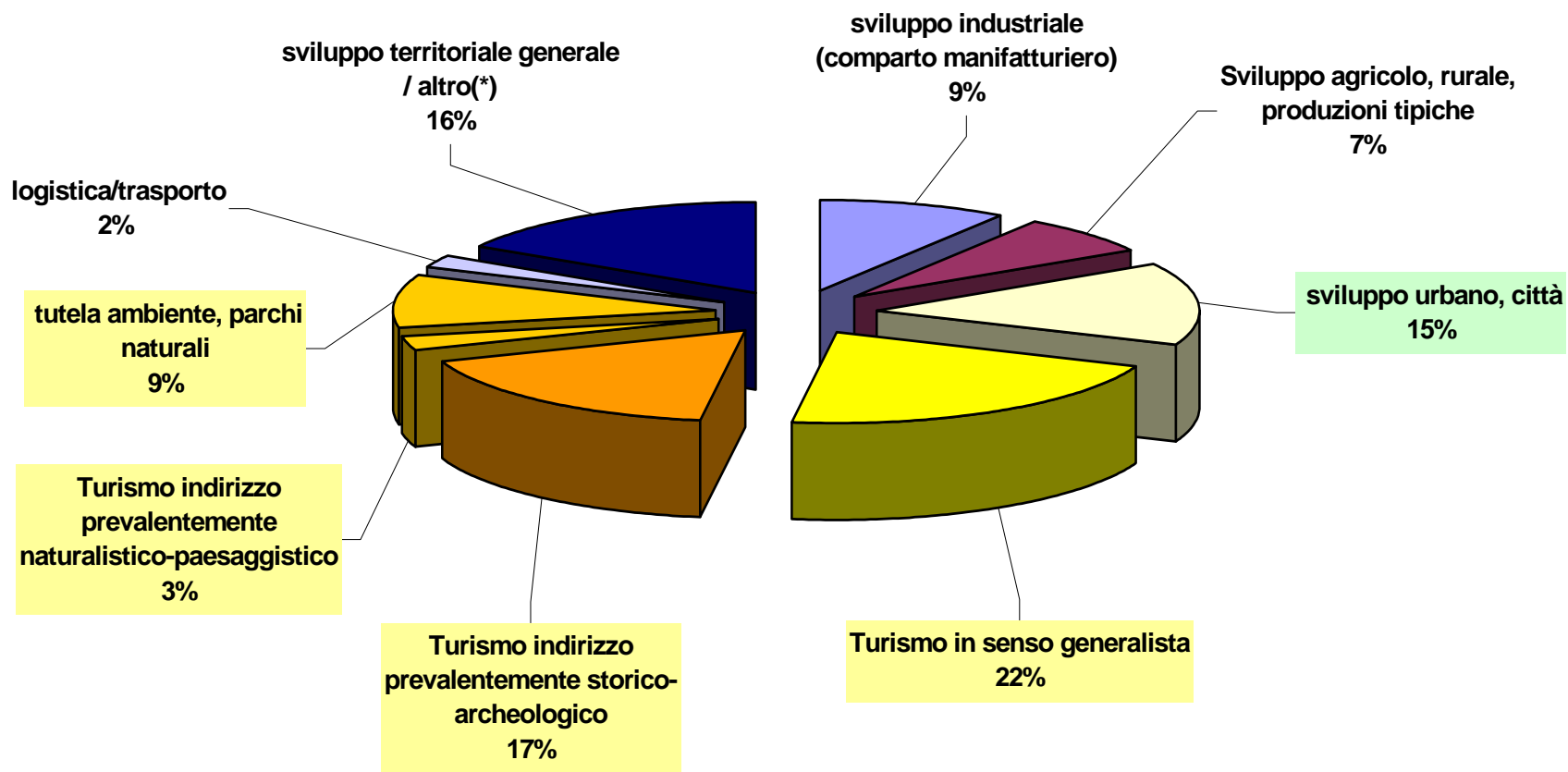
PIT Altri PI



Peso della progettazione integrata complessiva sulle risorse pubbliche dei POR (valori in %)



Focalizzazione tematica dei PIT e altri PI: circa il 21 % delle risorse pubbliche dei POR e oltre 200 progetti (oltre 6 miliardi e 600 milioni di euro di risorse pubbliche dei POR)



(*) Include 2 progetti SI e 1 su INT